


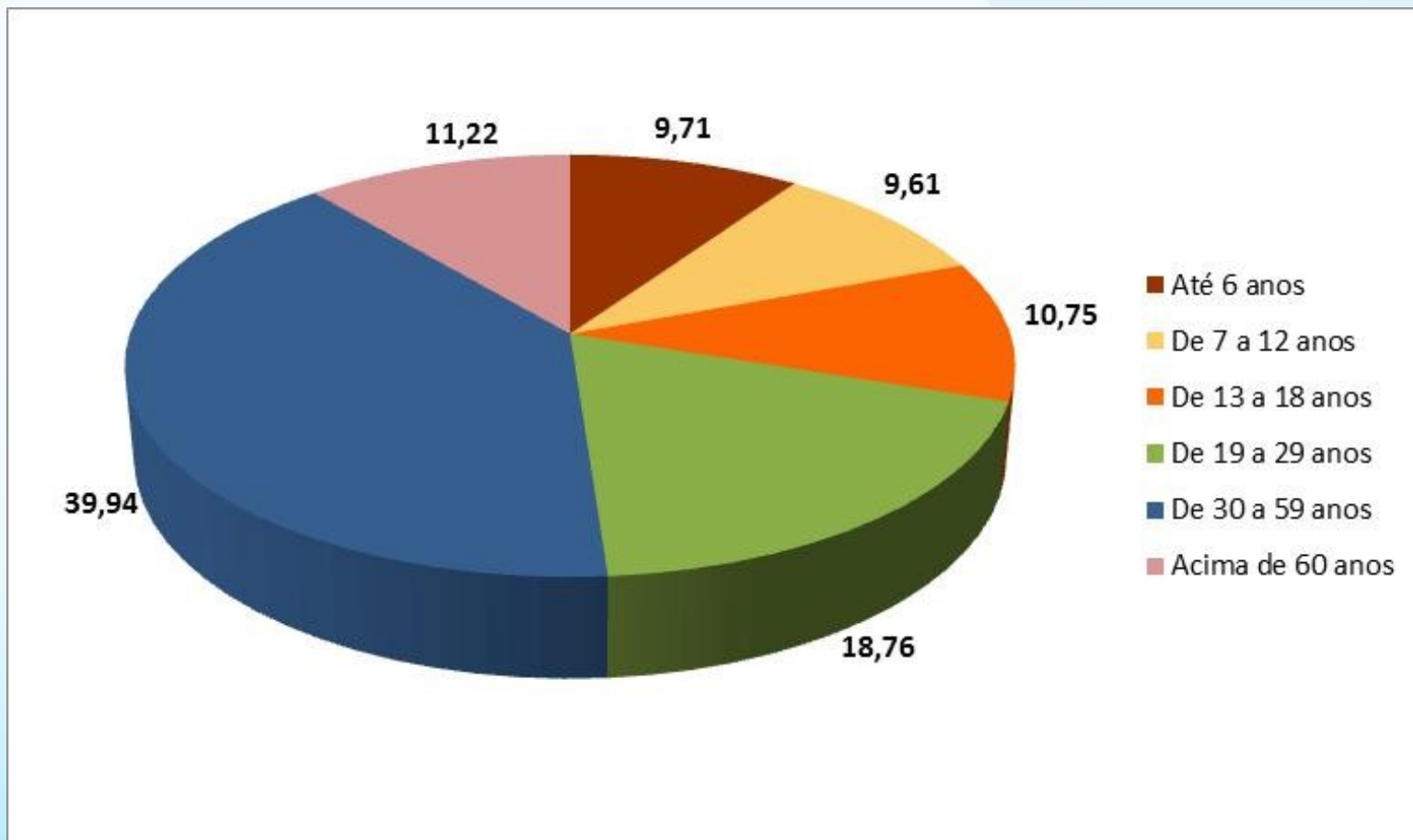
PANORAMA DO SUAS NO ESTADO DO PARANÁ

AVANÇOS E DESAFIOS

POPULAÇÃO DO PARANÁ - 2010

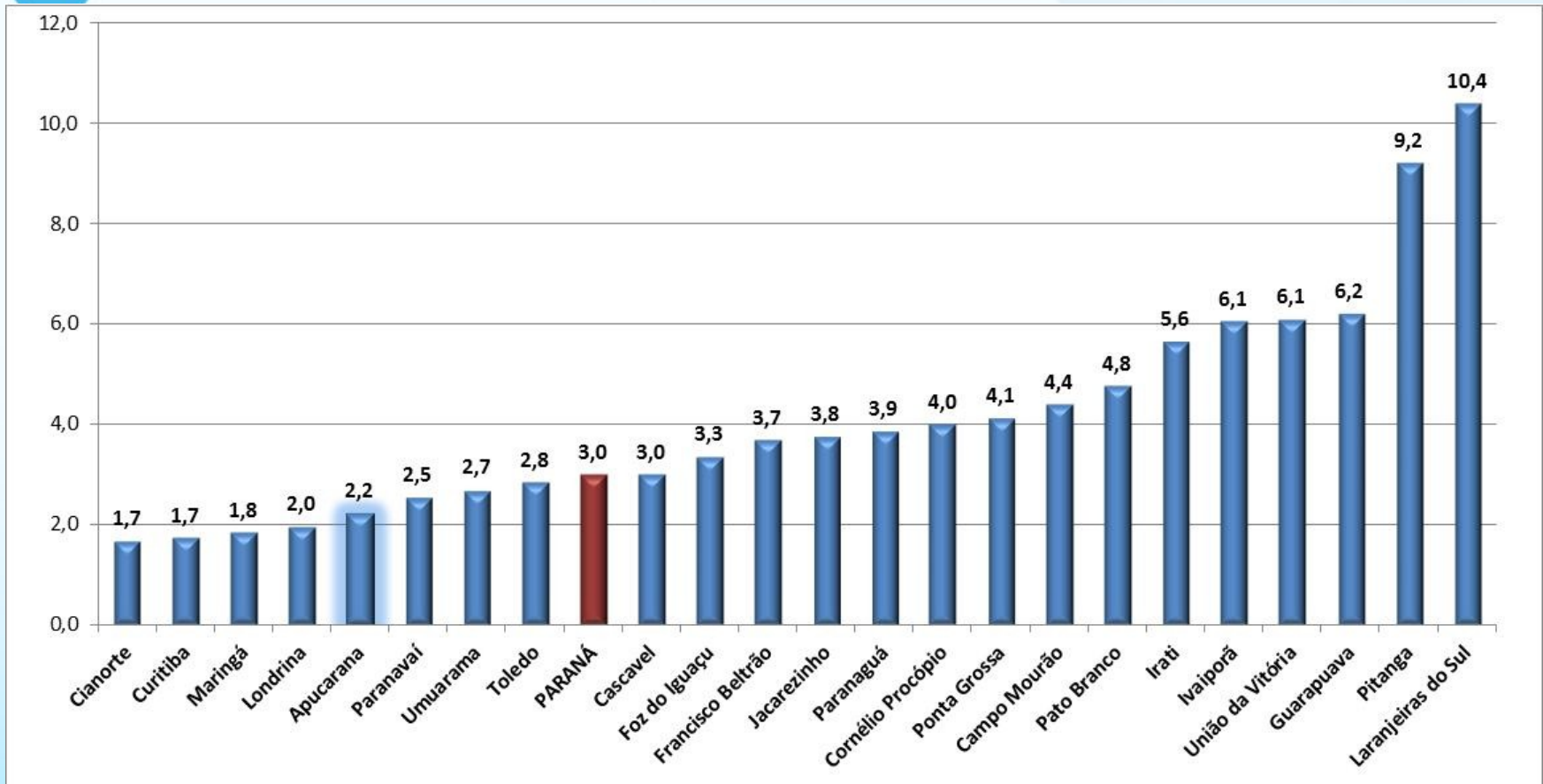


POPULAÇÃO POR FAIXA ETÁRIA - PARANÁ - 2010



FONTE: CENSO DEMOGRÁFICO 2010 - IBGE

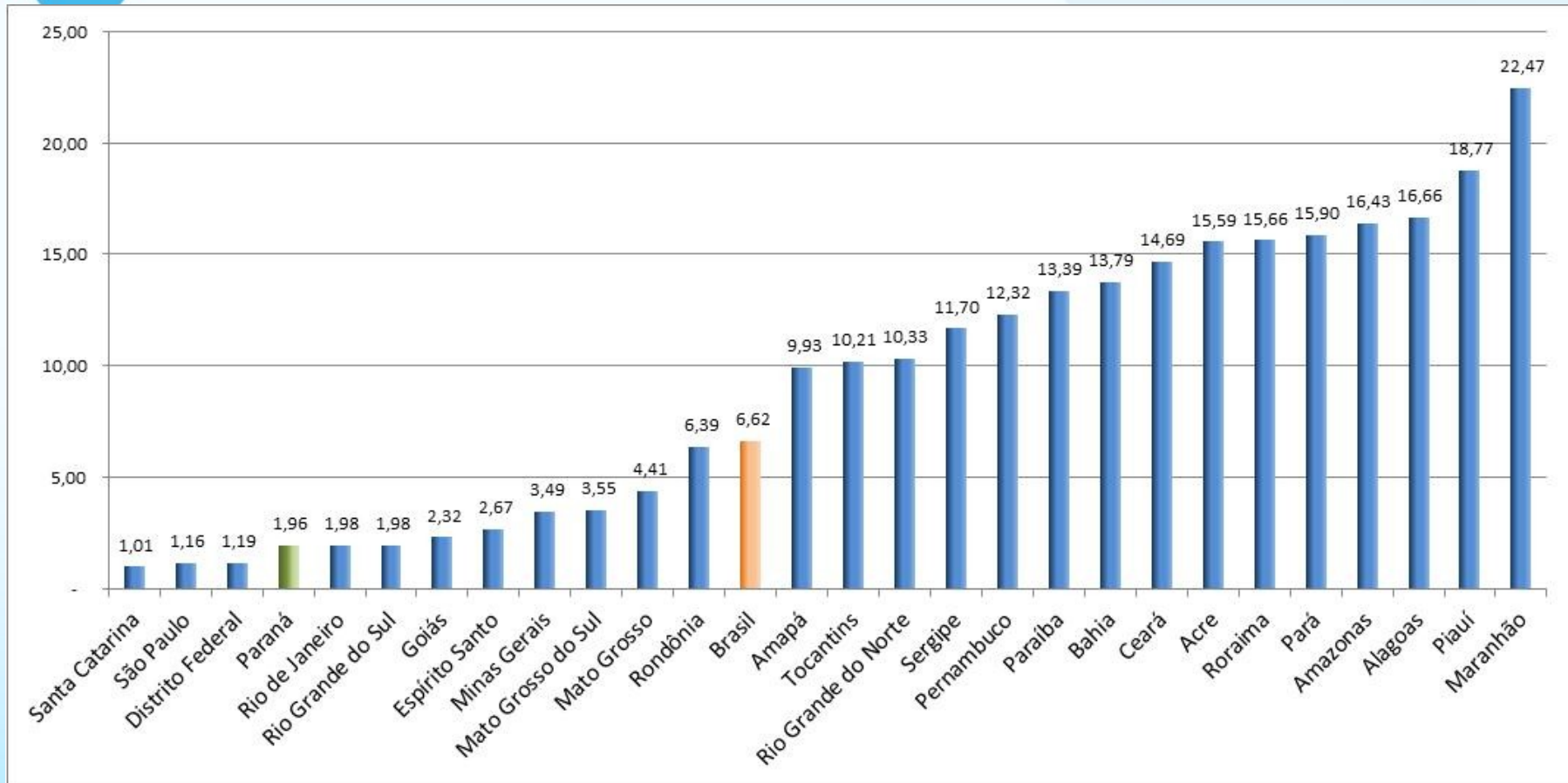
FAMÍLIAS EM EXTREMA POBREZA POR REGIONAL DA SEDS E PARANÁ – 2010



*Sem rendimentos e com perfil de extrema pobreza até R\$70,00 per capita.

De acordo com estimativas do Iparde, o Paraná possui aproximadamente 104.000 famílias em extrema pobreza.

PESSOAS EM EXTREMA POBREZA – UNIDADES DA FEDERAÇÃO – 2010

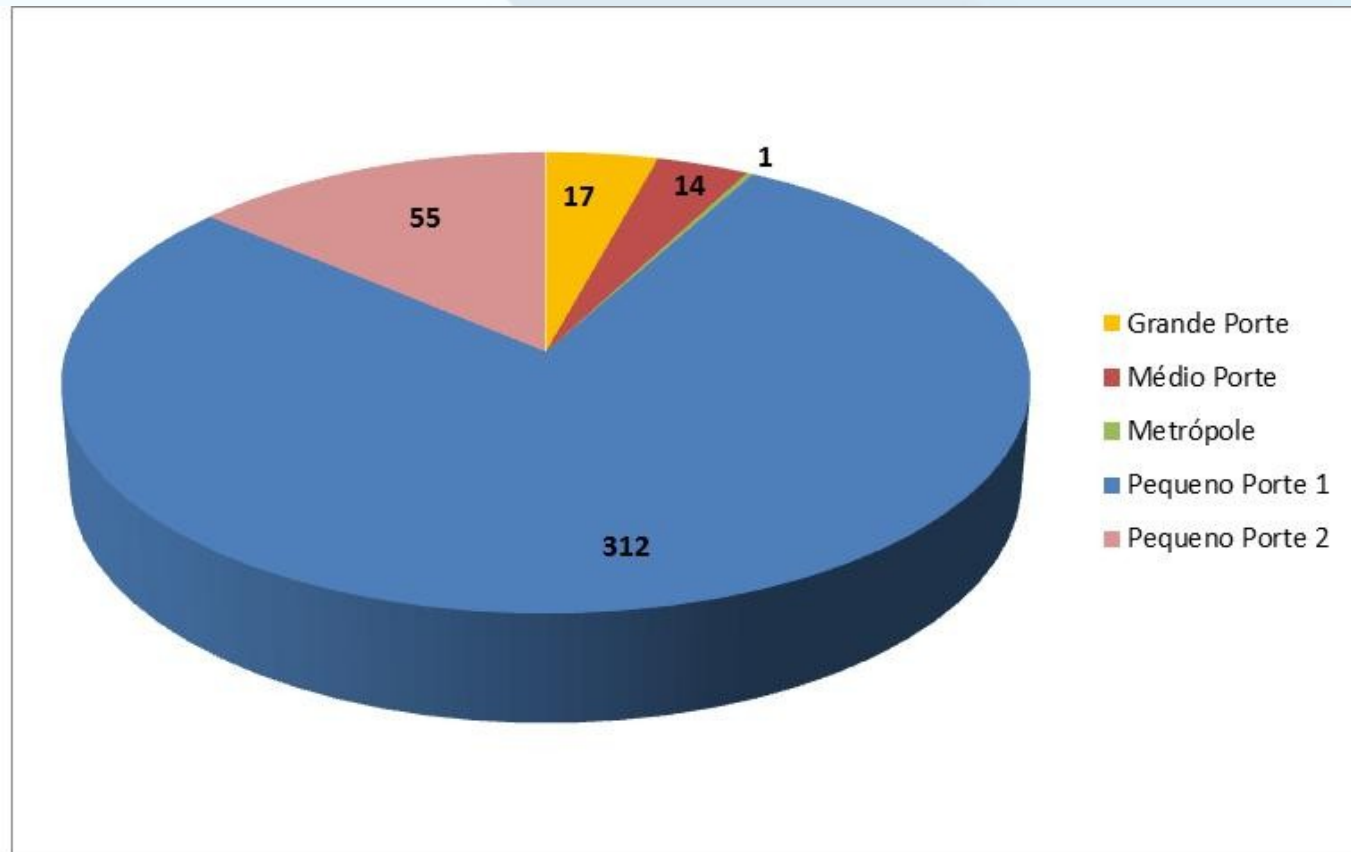


Fonte: PNUD – ATLAS 2013

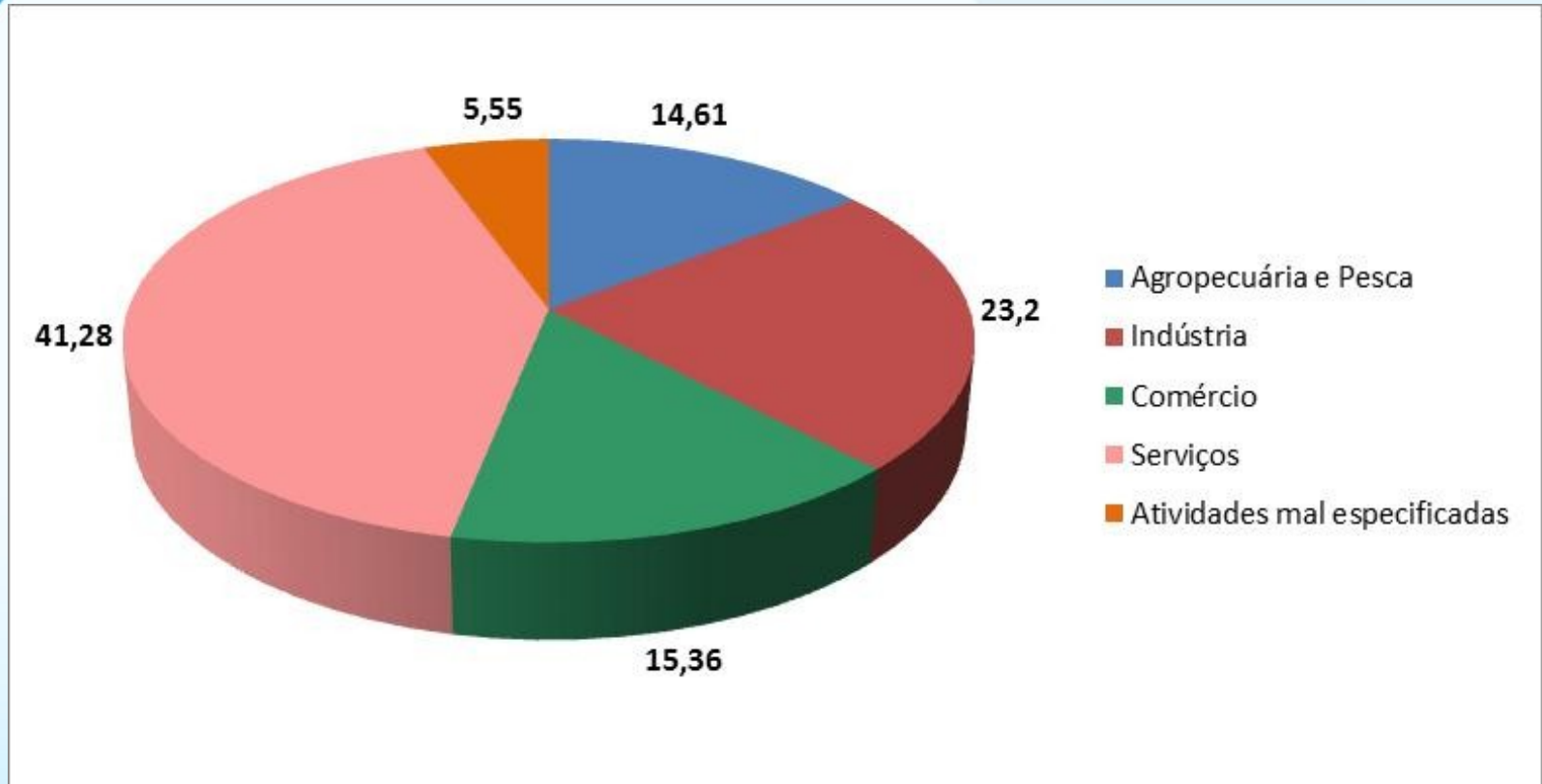
*Entende-se extrema pobreza, renda mensal de R\$0,00 até R\$70,00 *per capita*.

O Paraná, é o quarto Estado brasileiro com o menor percentual de indivíduos em extrema pobreza, representando 1,96% da sua população.

QUANTIDADE DE MUNICÍPIOS DO PARANÁ POR PORTE



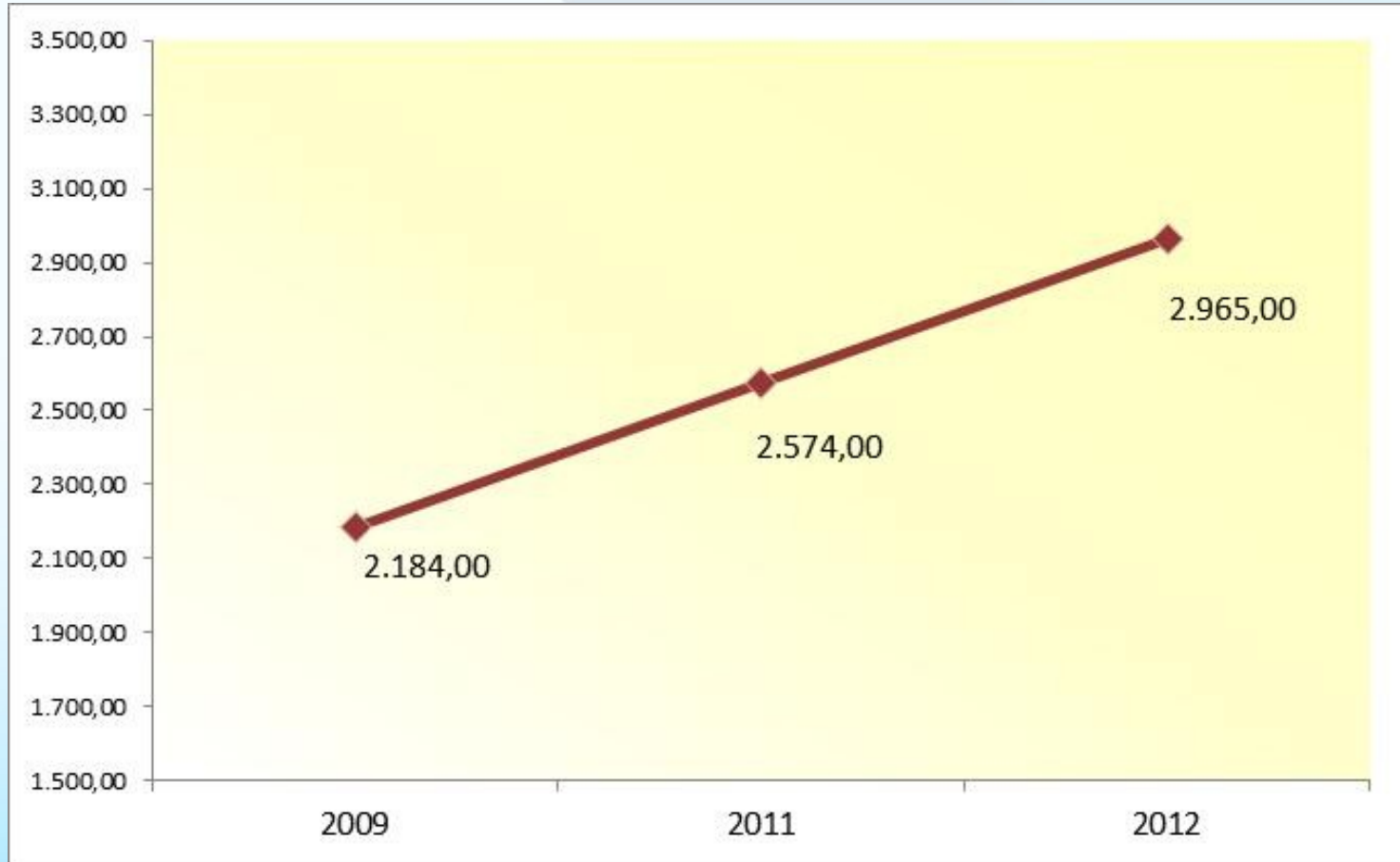
PERCENTUAL DE PESSOAS OCUPADAS SEGUNDO SETOR DE ATIVIDADE ECONÔMICA NO PARANÁ - 2010



FONTE: IBGE - Censo Demográfico - Resultados da Amostra (microdados)

Verifica-se que o maior percentual de pessoas ocupadas encontra-se no setor de **Serviços**.

RENDIMENTO MÉDIO MENSAL DAS FAMÍLIAS RESIDENTES NO PARANÁ (Em Reais)



Fonte: IBGE – Pesquisa Nacional por Amostra de Municípios – PNAD

A renda mensal das famílias do Paraná aumentou 35,06% no período de 2009 a 2012

ÍNDICE DE DESENVOLVIMENTO HUMANO

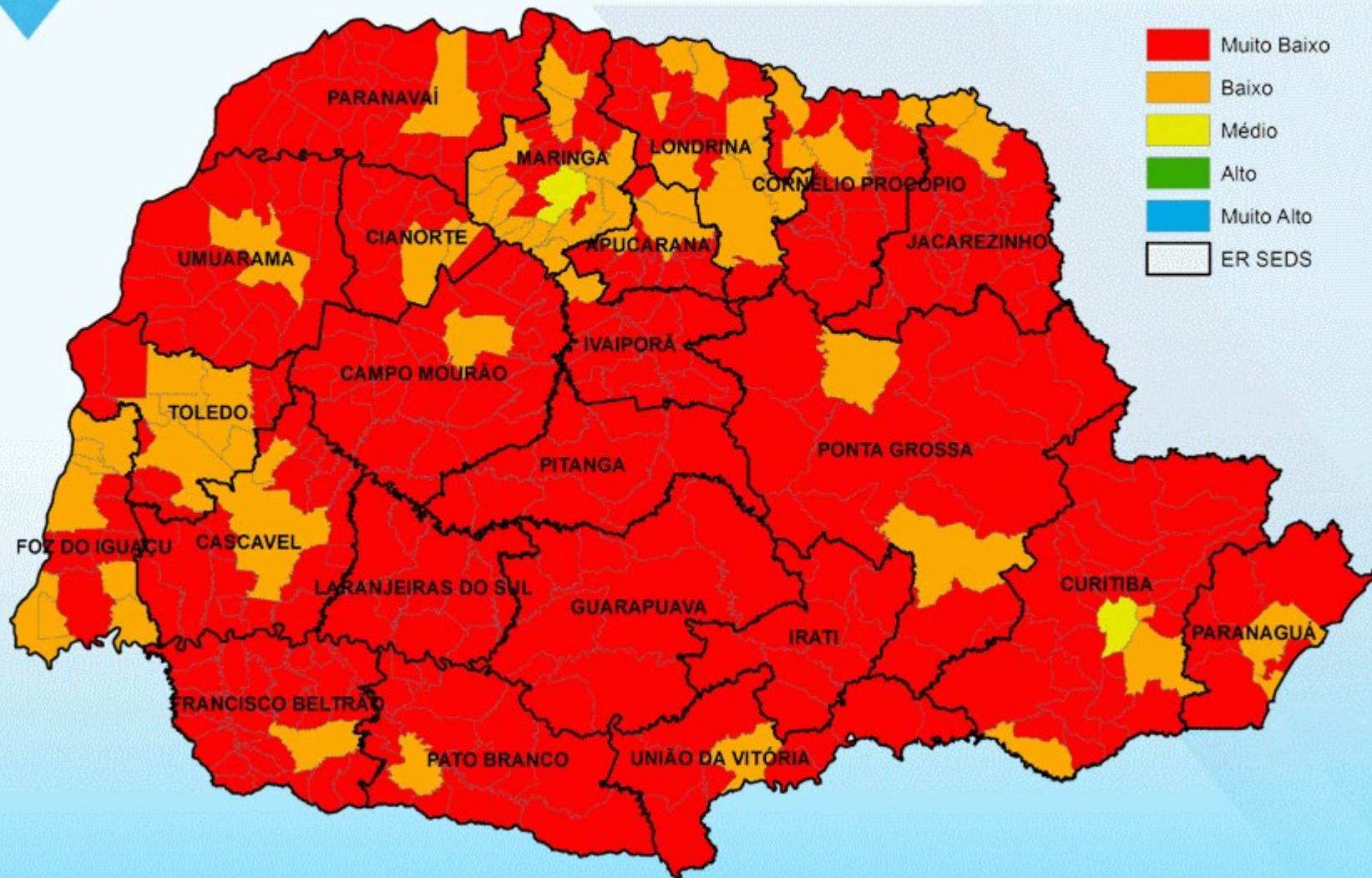
IDH - PARANÁ

- O Índice de Desenvolvimento Humano Municipal (IDH-M) paranaense cresceu 47,7% no período entre 1991 e 2010. neste mesmo período, no Brasil, o índice cresceu 47,5%.
- O Paraná passou da sexta para a quinta colocação entre as 27 unidades da federação, e não possui mais nenhuma cidade com o IDH-M no seu nível mais baixo, denominado “muito baixo”, que é faixa que vai de 0 a 0,499.
- Na ilustração a seguir, verifica-se a mudança do índice em todo o território paranaense nos períodos de medição, ou seja, 1991, 2000 e 2010.

LEGENDA				
De 0,000 a 0,499	De 0,500 a 0,599	De 0,600 a 0,699	De 0,700 a 0,799	De 0,800 a 1,000
Muito Baixo	Baixo	Médio	Alto	Muito Alto

ÍNDICE DE DESENVOLVIMENTO HUMANO MUNICIPAL - IDHM - PARANÁ

1991



Estrutura Técnica Descentralizada



23 Escritórios Regionais

- Apucarana
- Campo Mourão
- Cascavel
- Cianorte
- Cornélio Procópio
- Curitiba
- Foz do Iguaçu
- Francisco Beltrão
- Guarapuava
- Irati
- Ivaiporã
- Jacarezinho
- Laranjeiras do Sul
- Londrina
- Maringá
- Paranaguá
- Paranavaí
- Pato Branco
- Pitanga
- Ponta Grossa
- Toledo
- Umuarama
- União da Vitória

ESTADO DO PARANÁ

NÚMERO DE MUNICÍPIOS SEGUNDO A DISTRIBUIÇÃO DOS ESCRITÓRIOS REGIONAIS DA SEDS - PARANÁ



NOTAS: Base Cartográfica IBGE - 2010
Elaboração: SEDS - NÚCLEO DE GESTÃO DA INFORMAÇÃO

0 0,3 0,6 1,2 1,8
Km

SEDS

A Gestão Estadual- SEDS possui 285 servidores, dos quais:

Vínculo Empregatício	Nível de Ensino
139 estatutários	14 Ensino Fundamental
90 comissionados	82 Ensino Médio
56 outros vínculos	189 ensino Superior

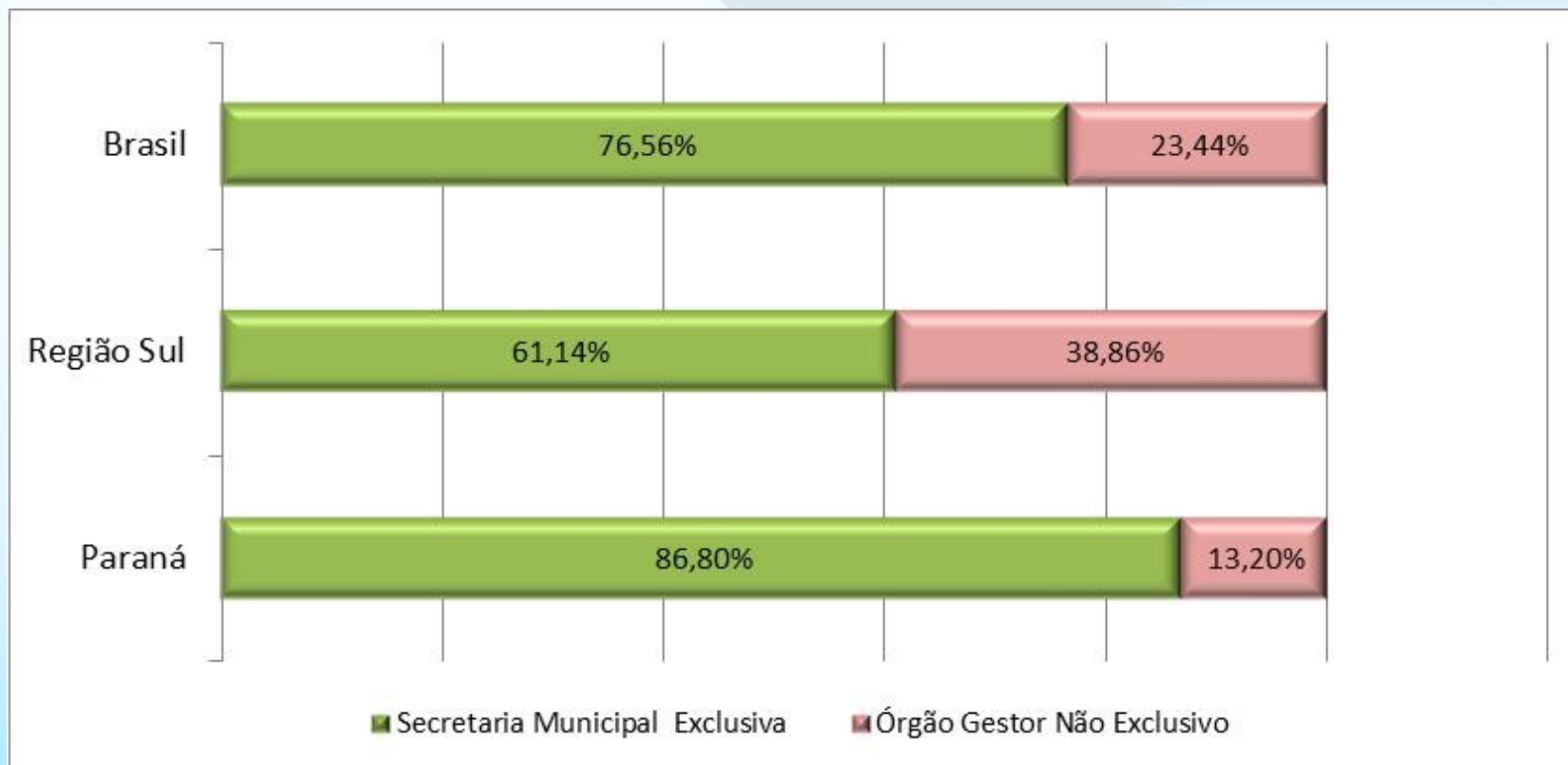
Capacitação dos Servidores da SEDS 2012

99 servidores capacitados presencialmente

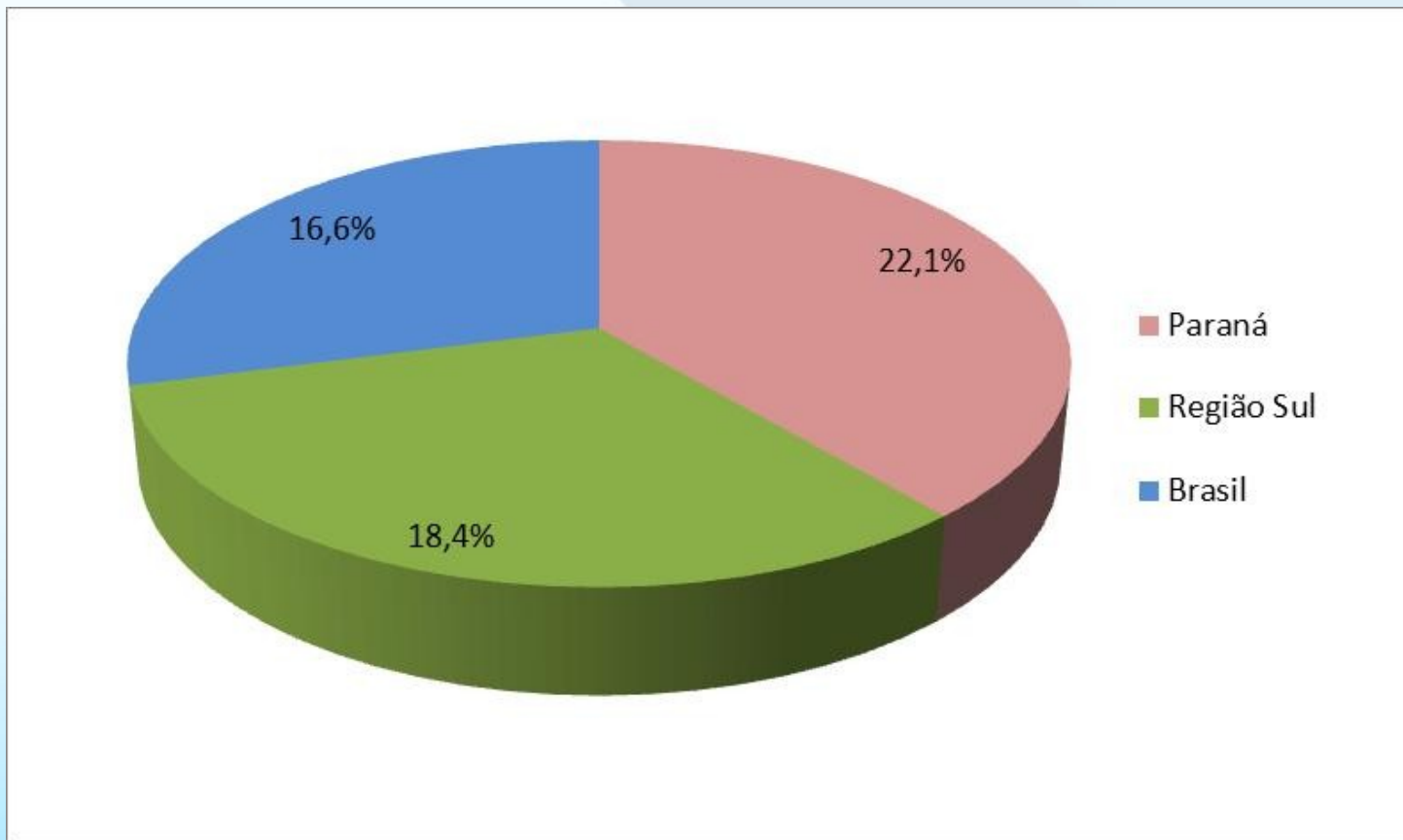
128 capacitados na modalidade à distância

GESTÃO: Estrutura administrativa do órgão gestor da assistência social

Fonte: Censo SUAS/2012

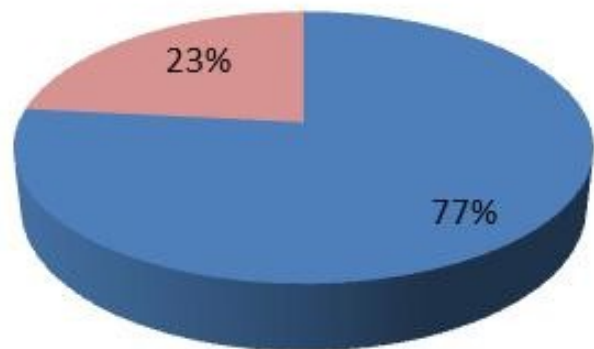


Percentual de municípios, que possuem Lei Municipal de Regulamentação do SUAS



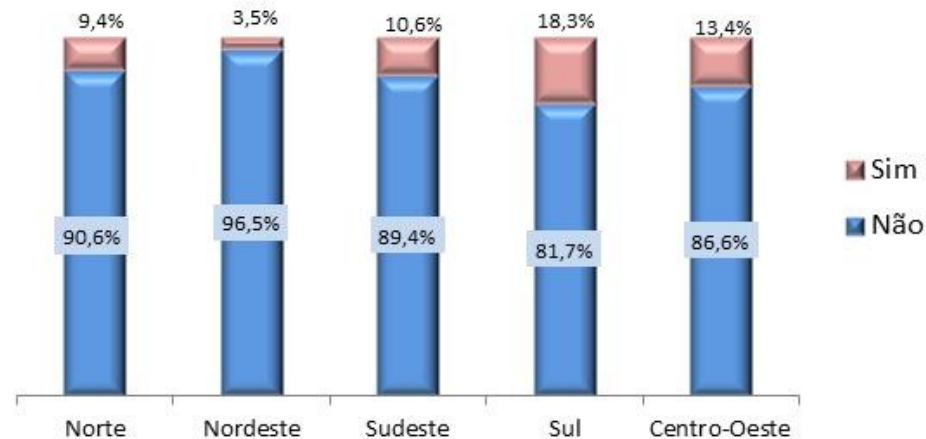
Percentuais de implantação do Plano de Cargos, Carreiras e Salários (PCCS) pelos órgãos gestores municipais da assistência social

Paraná

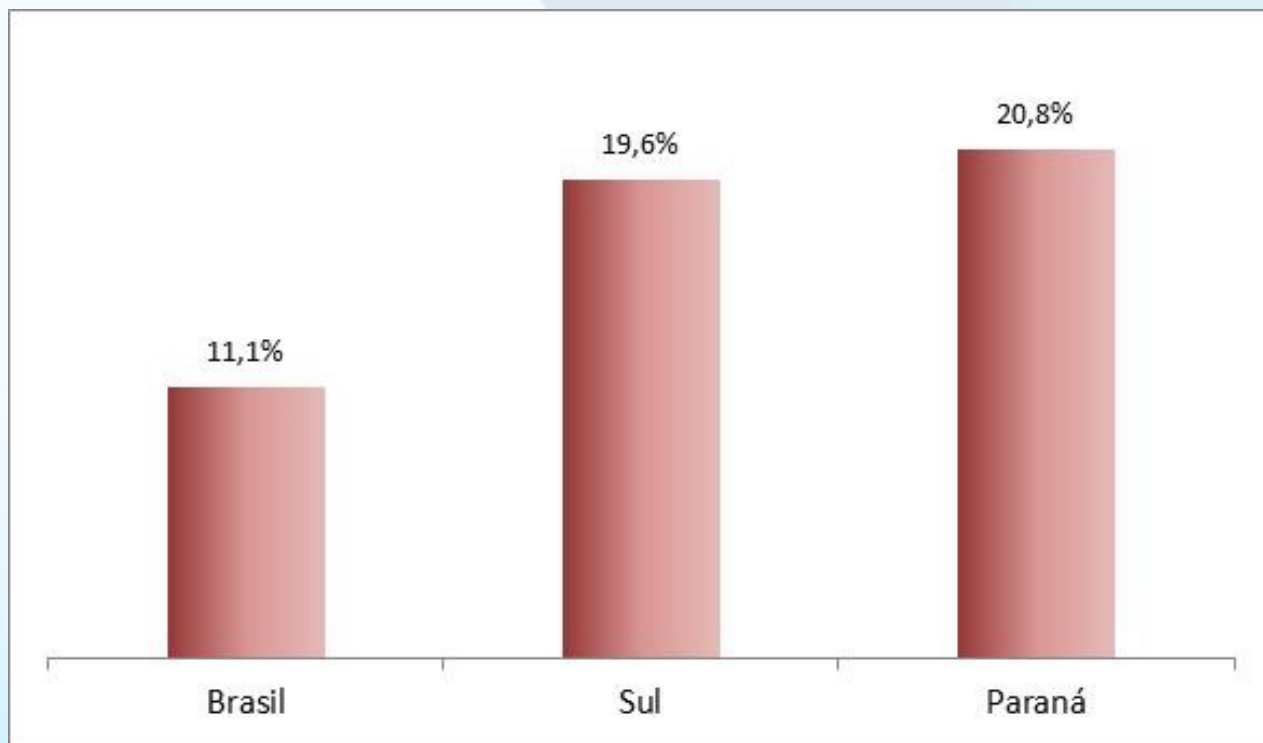


■ Não ■ Sim

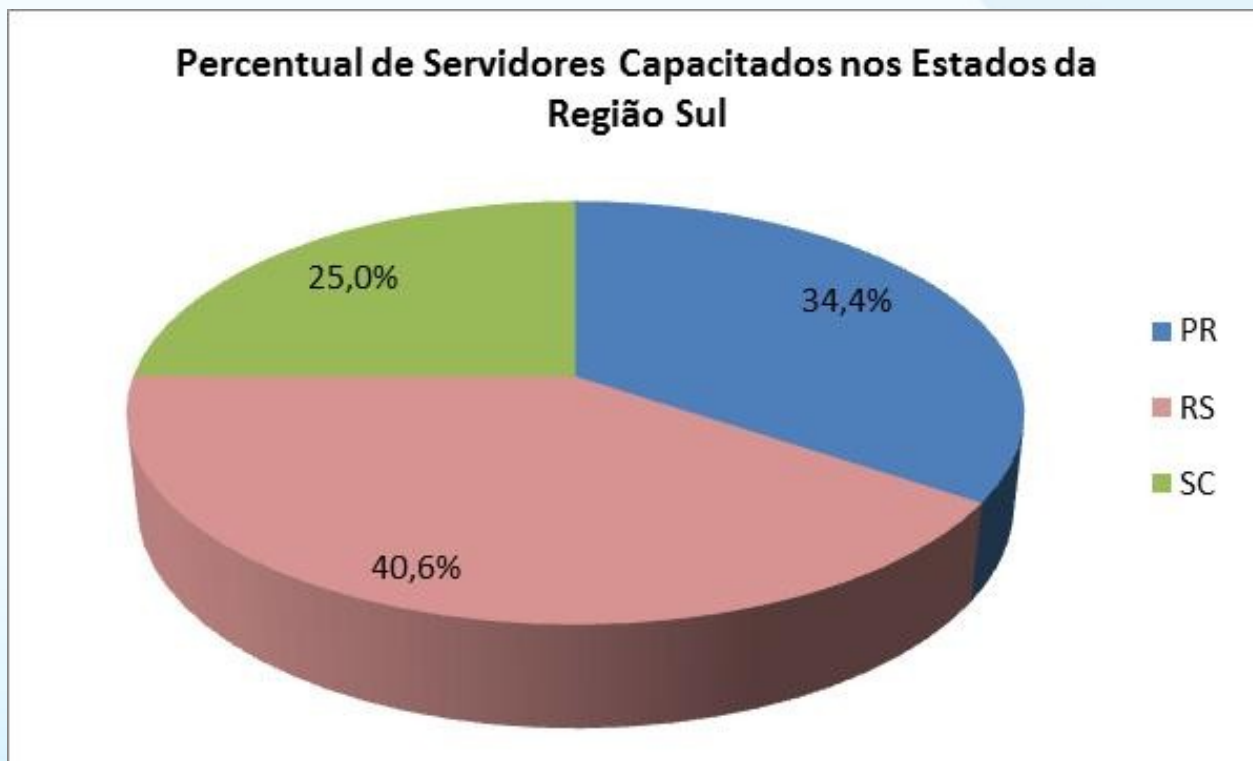
Regiões do Brasil



Percentual de municípios que realizaram concurso público em 2012

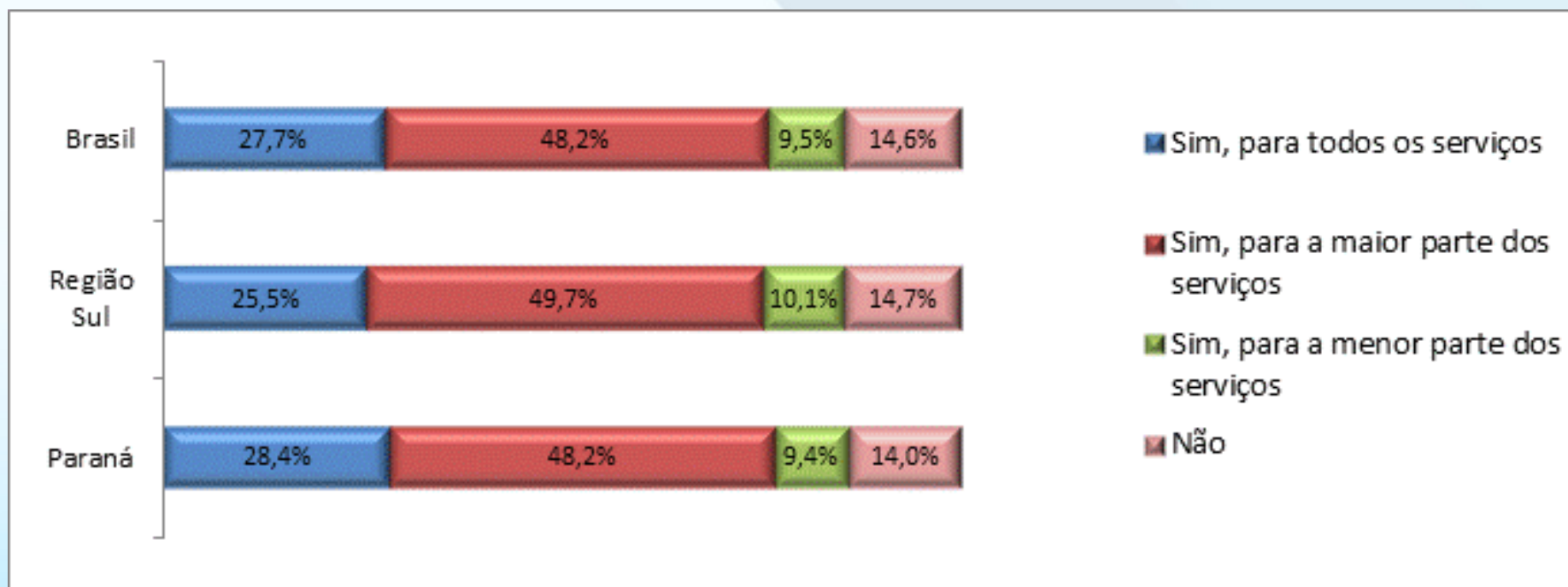


Capacitação



No Estado do Paraná, 5.567 servidores foram capacitados presencialmente em 2012

Percentual de municípios que planejam serviços socioassistenciais com base em diagnóstico territorial



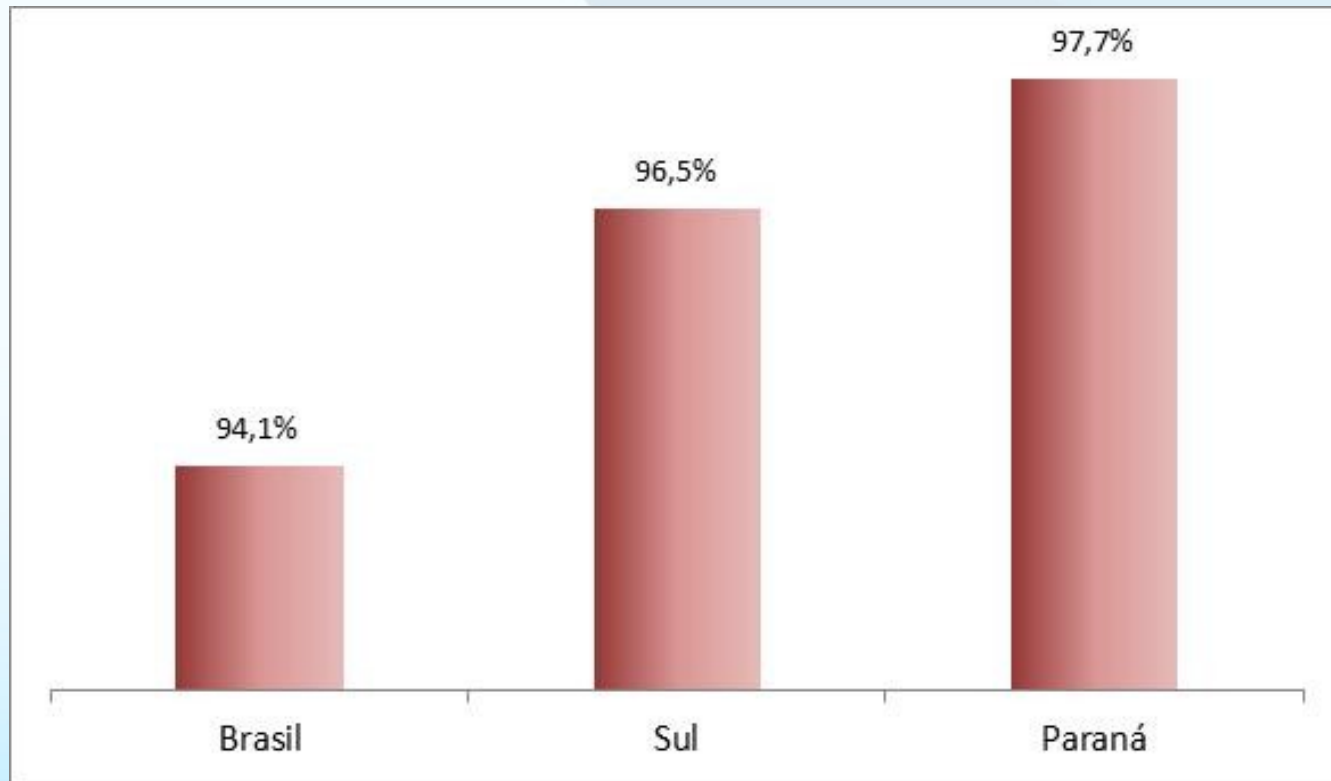
EQUIPAMENTOS

CRAS, CREAS, CENTROS POP E UNIDADES DE ACOLHIMENTO EM 2012

Brasil e Unidades da Federação	Qtde. De Municípios	CRAS	CREAS	Centros POP	Unidades de Acolhimento	Total	Ranking do Total
São Paulo	645	951	216	26	1.189	2.382	1º
Minas Gerais	853	1.068	222	7	700	1.997	2º
Paraná	399	547	141	8	477	1.173	3º
Rio Grande Do Sul	496	560	101	8	357	1.026	4º
Bahia	417	579	194	4	196	973	5º
Rio de Janeiro	92	429	93	13	249	784	6º
Santa Catarina	293	337	86	6	165	594	7º
Ceará	184	370	108	4	84	566	8º
Pernambuco	185	293	135	5	92	525	9º
Goiás	246	277	106	3	123	509	10º
Maranhão	217	300	113	2	29	444	11º
Pará	143	233	90	2	60	385	12º
Paraíba	223	251	93	2	16	362	13º
Mato Grosso Do Sul	78	124	62	1	149	336	14º
Piauí	224	264	53	1	5	323	15º
Espírito Santo	78	129	53	4	135	321	16º
Rio Grande Do Norte	167	217	56	1	36	310	17º
Mato Grosso	141	173	43	-	82	298	18º
Alagoas	102	127	62	2	49	240	19º
Tocantins	139	151	23	-	27	201	20º
Sergipe	75	106	34	1	20	161	21º
Amazonas	62	87	33	1	16	137	22º
Rondônia	52	59	18	1	30	108	23º
Distrito Federal	1	26	8	2	44	80	24º
Acre	22	28	11	1	13	53	25º
Roraima	15	23	6	-	8	37	26º
Amapá	16	16	7	-	9	32	27º
BRASIL	5.565	7.725	2.167	105	4.360	14.357	-

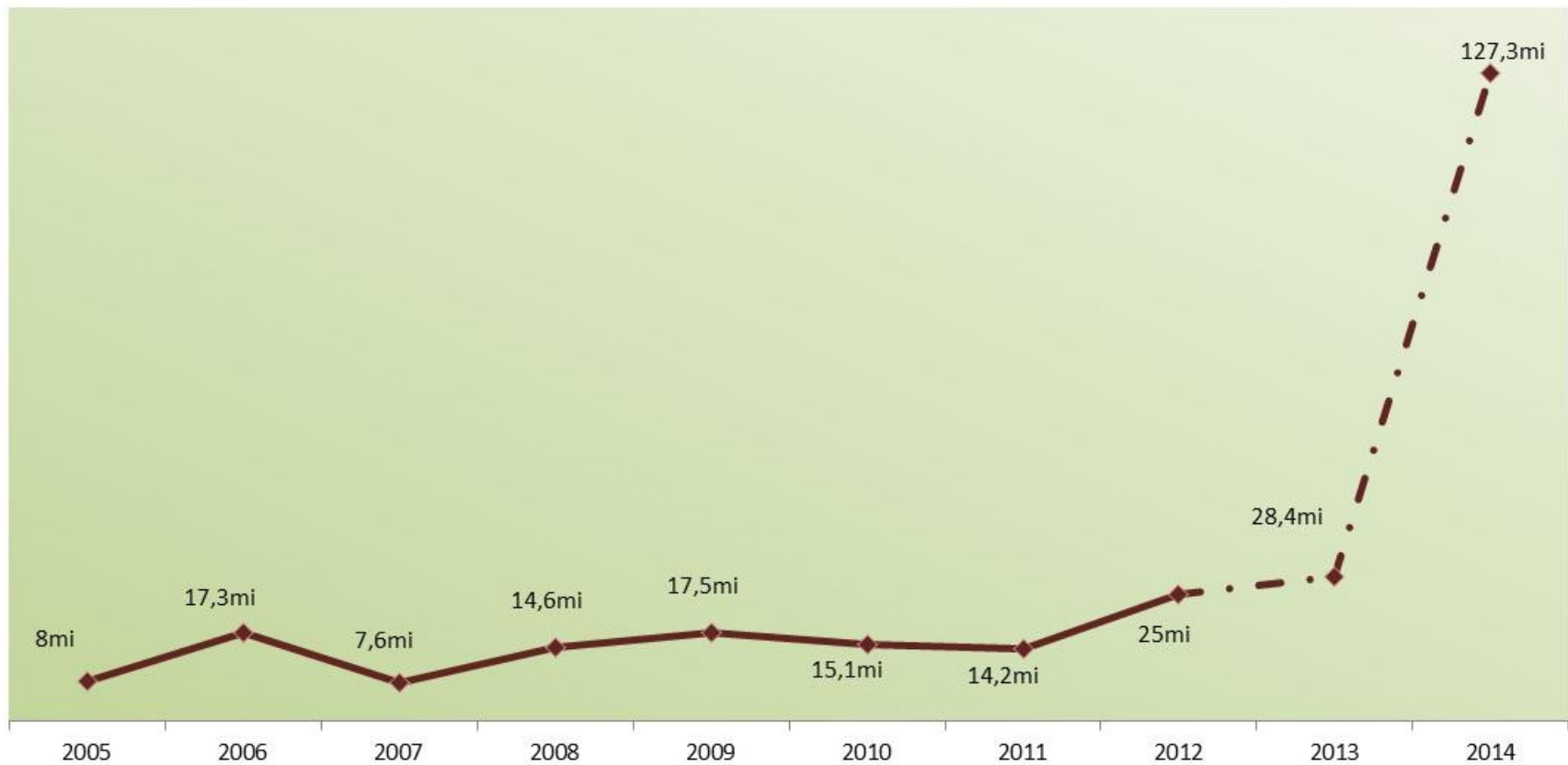
FONTE: CENSO SUAS 2012 - MDS

Percentual dos municípios nos quais o FMAS é uma unidade orçamentária



ORÇAMENTO

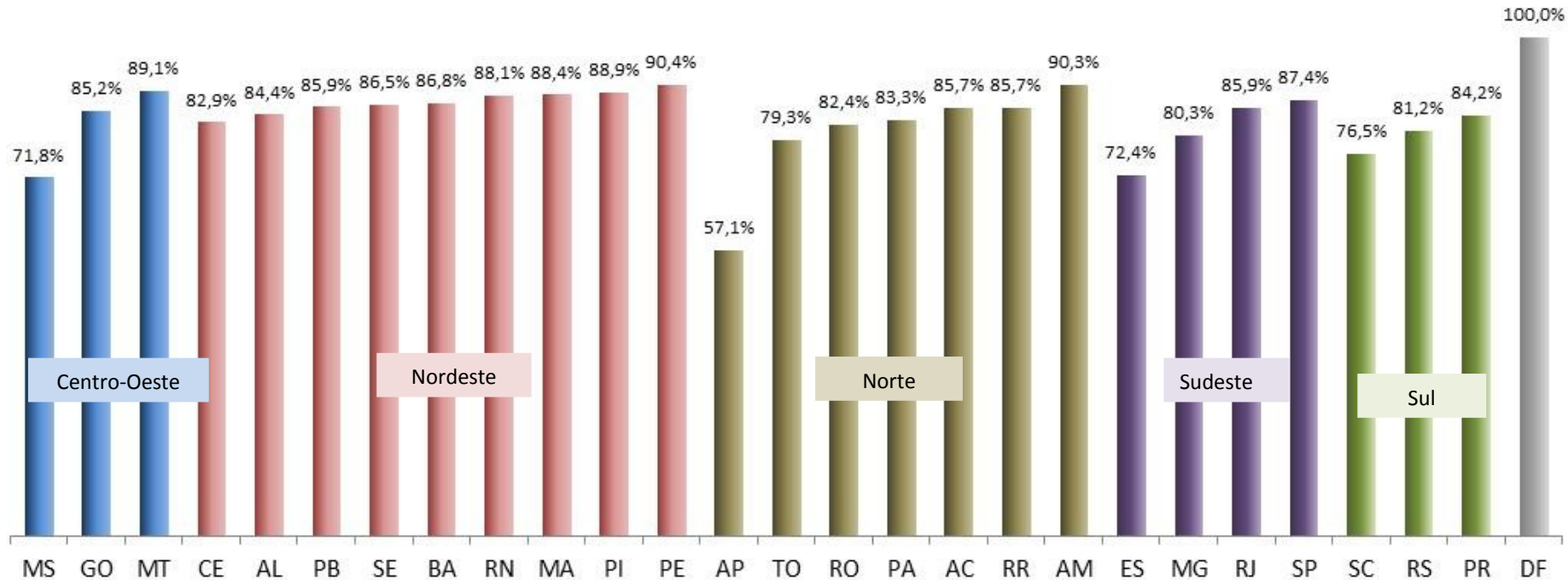
GRÁFICO - EVOLUÇÃO, EM REAIS, DO ORÇAMENTO DO FUNDO ESTADUAL DA ASSISTÊNCIA SOCIAL DO ESTADO DO PARANÁ (FEAS/PR), 2005-2014



FONTE: SEDS

NOTA: As linhas pontilhadas representam previsão de recursos

Percentual dos municípios, que acompanham o cumprimento das deliberações das Conferências da Assistência Social de 2011 por meio dos Conselhos Municipais



AVANÇOS

AVANÇOS DO SUAS

- **Regulamentação do Repasse Fundo a Fundo:**
Lei 17.544/13, Decreto 8543/13, e Resolução em fase de aprovação.
- **Criação do Piso Paranaense de Assistência Social**
Repasse de recursos para execução de serviços de proteção social básica e especial, aprimoramento da gestão e benefícios eventuais, bem como pagamento de recursos humanos.

AVANÇOS DO SUAS

- Repasse de recursos para cofinanciamento do PAIF em 112 municípios e entrega de equipamentos aos municípios para execução de serviços de proteção social básica.
- Destinação de recursos para os 30 municípios prioritários do Programa Família Paranaense.
- Repasse de recursos para cofinanciamento do PAEFI em 98 municípios.



AVANÇOS DO SUAS

- Os planos de ação dos municípios contemplados com o Piso Paranaense vêm demonstrando que os recursos Estaduais estão, financeiramente, muito próximos dos recursos repassados pelo governo federal.

AVANÇOS DO SUAS

- Criação do Núcleo de Gestão da Informação na SEDS:
 - Análise de informações e desenvolvimento de indicadores para definição de critérios para programas e investimentos;
 - Desenvolvimento de Sistemas de Informação para uso da SEDS e dos municípios:
 - Índice de Vulnerabilidade da Família (IVF-PR)
 - Sistema Família Paranaense

AVANÇOS DO SUAS

- Implantação do Programa Residência Técnica no âmbito do SUAS, com 102 vagas. (As inscrições vão até 24 de outubro).
- Oferta de especialização para os servidores da SEDS em Gestão Pública com ênfase no SUAS.
- Investimento na estruturação da sede e dos Escritórios Regionais.
- Implementação do Plano Estadual de Capacitação do SUAS (PEC), com a oferta de 18.800 vagas em capacitações.

AVANÇOS DO SUAS

- Expansão Estadual da Rede de Equipamentos de Proteção Social Básica e Especial: 81 CRAS e 12 CREAS
- Expansão Estadual da Rede de Proteção Social Básica:
 - **Territórios da Juventude:** construção de 9 espaços de convivência e referência para a população jovem (15 a 29 anos) em municípios de pequeno porte
 - Implantação de 29 **Centros da Juventude.**

AVANÇOS DO SUAS

- Cofinanciamento Estadual de 19 Residências Inclusivas e 1 Centro Dia
- Reordenamento dos Serviços de Acolhimento Institucional
- Cofinanciamento para 78 municípios em situação de Calamidade Pública

AVANÇOS DO SUAS

- Implantação do **Programa Família Paranaense**:
 - Programa intersetorial que articula diversas políticas públicas visando o desenvolvimento, o protagonismo e a promoção social das famílias que vivem em situação de maior vulnerabilidade e risco
 - Cobertura em 353 municípios.
 - Mais de 18.000 famílias atingidas pelo Programa.
 - Processo de Implementação da transferência complementar ao Programa Bolsa Família, 104 mil famílias alcançarão R\$ 80,00 per capta.



AVANÇOS DO SUAS

- Regulamentação benefícios eventuais.
- Manter os Cadastros do Cadúnico válidos e atualizados.
- Realizar o acompanhamento das famílias articulando ações complementares e atuação intersetorial.

AVANÇOS DO SUAS

- Implantação de 2 Residências Inclusivas Estaduais
- Estudo Situacional: Violação de Direitos e Proteção Social Especial no Estado do Paraná

AVANÇOS DO SUAS

- Descentralização e regionalização do acolhimento institucional para crianças e adolescentes, jovens e adultos com deficiência:

Edital de Credenciamento 01/2013 da SEDS abre o chamamento de interessados em executar o serviço, quando os custos ou ausência da demanda municipal justifiquem uma rede regional de serviços descentralizada sob responsabilidade do Estado.

DESAFIOS



DESAFIOS

- Ampliação e otimização do cofinanciamento dos serviços e da gestão, estabelecendo condições condizentes com a demanda de todos os entes federados (prazos, reajustes, aplicação)
- Garantir recursos orçamentários e financeiros próprios e permanentes para os fundos de Assistência Social
- Definição de incentivos para organização das funções de gestão.



DESAFIOS

- Instituição de equipes de Vigilância Socioassistencial
- Aprimoramento dos sistemas para coleta e organização das informações
- Avaliação de impacto dos serviços
- Efetivação dos Pactos de Aprimoramento de cada ente federado
- Convergência entre Vigilância Socioassistencial, Monitoramento, Planejamento e Financiamento.



DESAFIOS

Efetivação dos parâmetros da Gestão do Trabalho, como:

- A Política de Capacitação de Educação Permanente;
- Contratação por Concursos;
- Planos de Cargos, Carreira e Salários;
- Mesas de Negociação;



DESAFIOS

- Definição de **padrões de qualidade e custos** dos serviços socioassistenciais
- Fortalecimento do **Controle Social**, incentivando a participação de todos os segmentos
- **Reordenamento da rede socioassistencial** a partir do vínculo SUAS
- Ampliação da **articulação** com órgãos de controle e outras Políticas Públicas
- Integração entre a Segurança de Renda e acesso à Serviços e Programas.

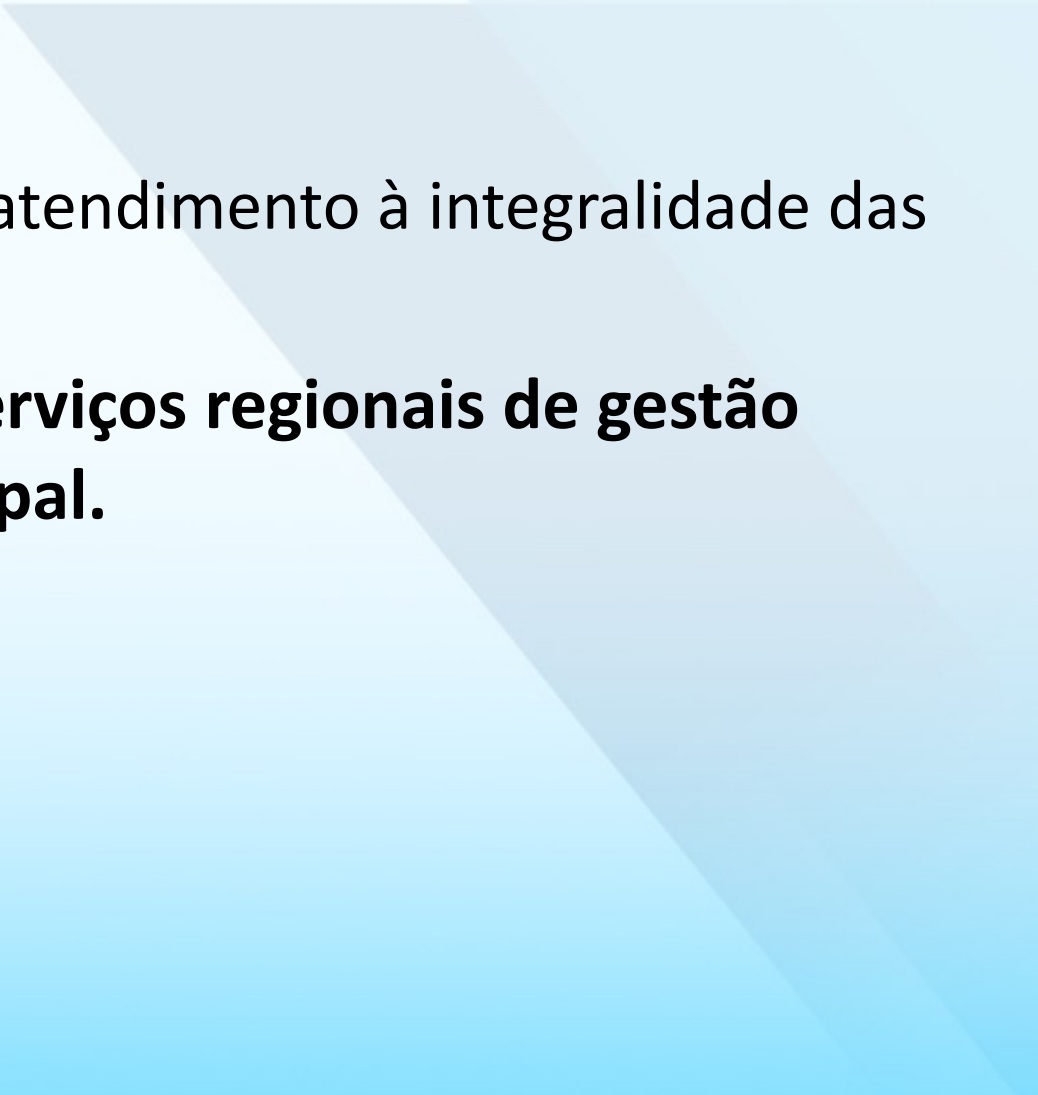


DESAFIOS

- Manter os Cadastros do Cadúnico válidos e atualizados;
- Realizar o acompanhamento das famílias articulando ações complementares e atuação intersetorial



DESAFIOS

- Intersetorialidade para atendimento à integralidade das demandas.
 - Implementação dos **serviços regionais de gestão estadual e intermunicipal.**
- 



Obrigada!

Elaboração: Equipe SEDS – PR
Outubro/2013